

1 2 3 4 5 6 7 8

A

B

C

D

E

F

A


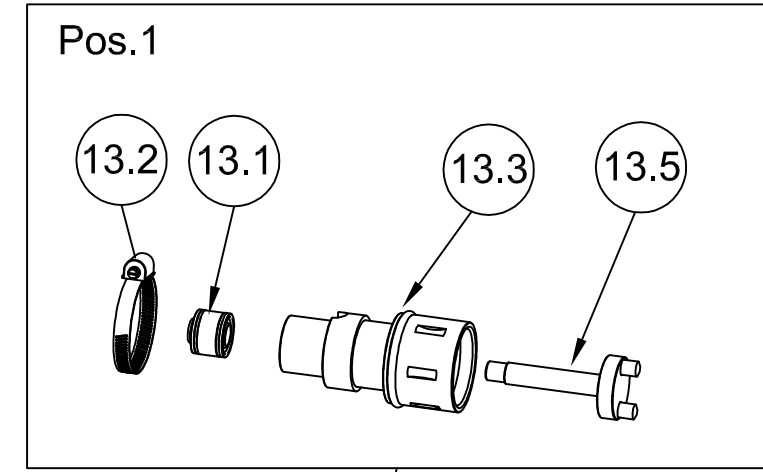
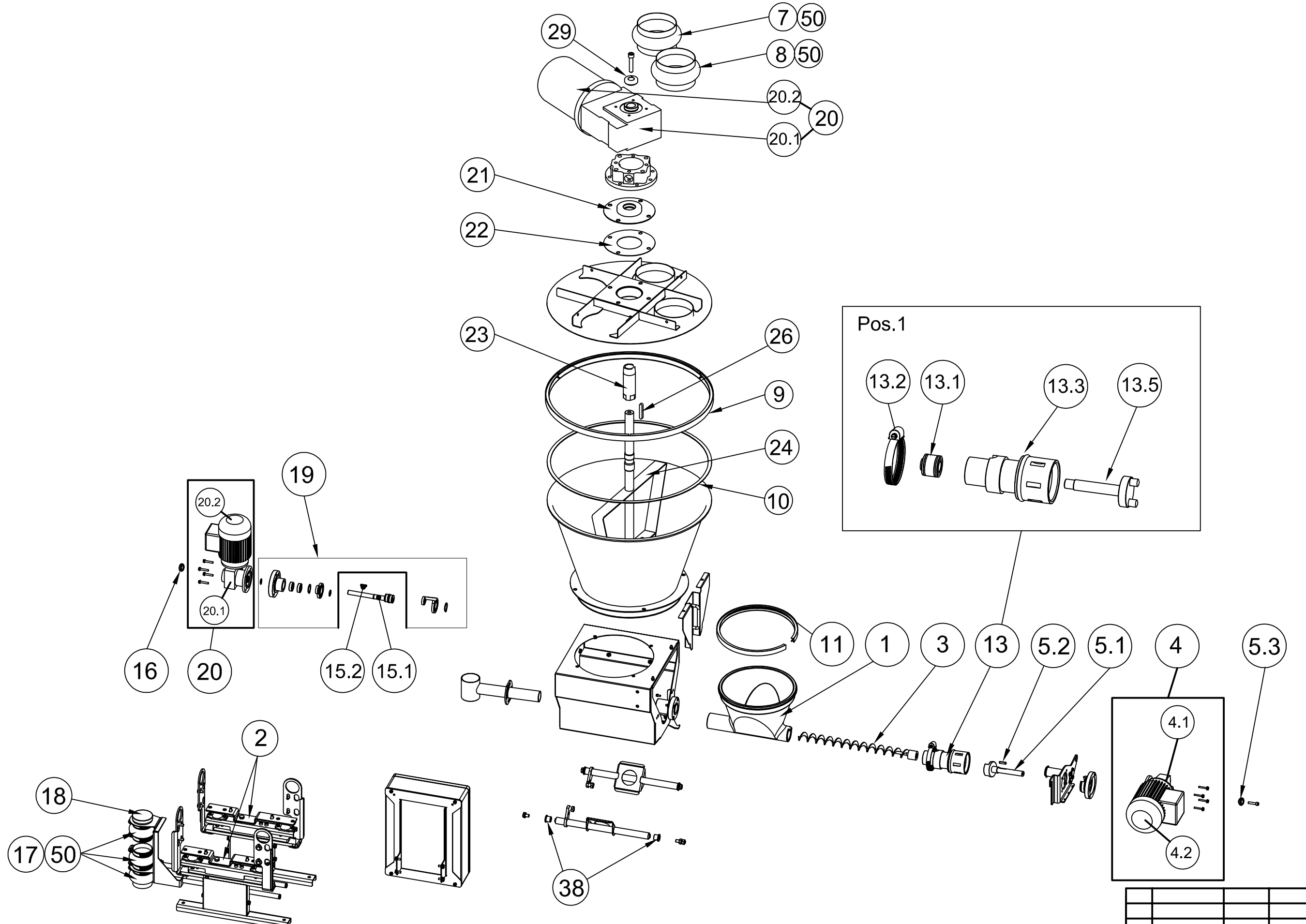
B

C

D

E

F



schendkprocess
 Weitergabe sowie Vervielfältigung dieses Dokuments, Verwertung und Mitteilung seines Inhalts sind verboten, soweit nicht ausdrücklich gestattet. Zuwiderhandlungen verpflichten zu Schadensersatz. Alle Rechte für den Fall der Patent-, Gebrauchsmuster- oder Geschmacks-mustereintragung vorbehalten.

Benennung: MechaTron Lowrange ConiFlex - mit Vertikalrührwerk
 Description: MechaTron Lowrange ConiFlex - with vertical agitator
 Description:

Format: A3
 Datum - Date: 23.09.2013
 Name - Nom: D'Angelo-Gillis
 Bearb. - Drawn by. - Redacteur
 Gepr. - Drawn by. - Redacteur
 Zeichnungsnummer - Drawing Number - Numero de dessin: V000361.Z01

Zust.	Änderung	Datum	Name

Ursprung - Original - Originie
 V000003.Z05+V000010.Z03
 Blatt - Page - Folio: 1
 Blatt von - Page of - Folio de: 1

ACAD 1 2 3 4 5 6 7 8